



- *Vysoká přesnost lepení etikety na disk*
- *Použitelné pro CD DVD a tvarová média*
- *Jednoduché použití*
- *Velký sortiment etiket*



18 mm



36 mm



44 mm



CD / DVD etiketovače a adaptéry

CD etiketovače a adaptéry byly vytvořeny s cílem rychle, jednoduše a přesně nalepit etiketu na CD, DVD a tvarová média. Etiketovače jsou určeny pro finalizaci zapsaného média, kdy za krátký čas a za velmi nízkou cenu dosáhnete profesionální vzhled. CD etiketovače a adaptéry jsou vyráběny pro etikety s vnitřním otvorem od 18 mm do 44 mm. Při práci s CD etiketovačem lze použít etikety z materiálů: Standard, Premium, Foto a Glossy.




CD / DVD etiketovače a adaptéry



Etiketovače

CD / DVD etiketovače s průměrem vnitřního trnu 36 a 44 mm jsou určeny pro standardně vyráběné etikety CD02 a CD05. CD / DVD etiketovač s trnem o průměru 18 mm je určen pro standardní CD / DVD média spolu s etiketou CD07. S etiketou SCD1 je určen pro Mini-CD 80 mm (pouze pro vnitřní průměr 18 mm).

CD / DVD etiketovače - pro přesné lepení etiket na CD vyrábíme etiketovače s průměrem vnitřního trnu 18, 36, 41 a 44 mm



Adaptéry

Pro lepení etiket na odlišná tvarová média vyrábíme speciální adaptéry, které se nasazují na horní plochu etiketovače s trnem o průměru 18 mm. Nejznámější tvarová média jsou např.: kreditní karta či navštívenka: CarD-R, AVO karta (BIZ card) nebo CD ve tvaru srdce. Tyto adaptéry plní svoji funkci lehce a velmi rychle.

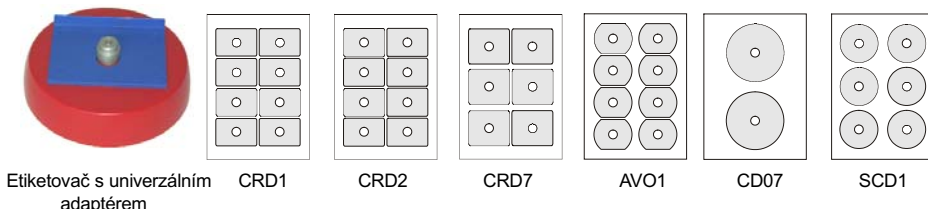
Adaptéry pro etiketovač 18 mm - pro přesné lepení na tvarová média vyrábíme několik adaptérů pro etiketovač 18 mm




Etiketovač s univerzálním adaptérem

CD / DVD etiketovač s univerzálním adaptérem je určen pro přesné lepení etiket CD07 a SCD1, a pro etikety na tvarová média o velikosti od 58 mm do 72 mm s průměrem vnitřního trnu 18 mm. Při lepení etiket pro tvarová média se nejdříve nastaví poloha adaptéru podle tvarového média a potom se nalepí etiketa.

Etiketovač s univerzálním adaptérem - rychlé a přesné lepení etiket



Jak nalepit etiketu?



Jak nalepit etiketu?

Připravte si etiketovač, případně etiketovač s adaptérem (1). Odepte potištěnou etiketu a položte ji přes trn na etiketovač lepidlem vzhůru (2). Položte CD / DVD / tvarové médium na trn etiketovače - lepenou stranou dolů (3). Zatlačte na médium u trnu (4). Médium sejměte a lehce uhladte. Etiketa je nalepená.

Výrobce



TERRA computer systems
Olomoucka 81, 627 00 Brno
Tel.: 548 423 811, fax: 548 423 810
www.terra.cz info@terra.cz

Prodejce: